



Victoria Arduino



Dal 1905

**LISTINO PREZZI AL PUBBLICO
2015**

LISTINO PREZZI

VA 388 BLACK EAGLE GRAVITECH

GRAVITECH



Finitura standard

Steelux

Macchina da caffè tradizionale con l'innovativa tecnologia gravimetrica; Tecnologia T3 per il controllo di temperatura; Display TFT multifunzione; Computer di bordo; Display LCD per ogni gruppo di erogazione con shot time e quantità di caffè erogato/in tazza (gr.); Impostazione della quantità di caffè erogato per ogni gruppo; Programmazione indipendente della temperatura su ogni gruppo; Lance Cool Touch; Caldaie coibentate; Sistema di erogazione SIS; 2 lance vapore inox; Comandi Push & Pull; 1 lancia acqua calda con economizzatore; Scaldatasse elettrico programmabile.

MODELLO	CARATTERISTICHE	VERSIONI	CODICE	PREZZO €
2 gr	Caldaia: Lt 14; Potenza: 7300 W; Voltaggio: 230/380V; Frequenza: 50/60 Hz; Dimensioni: LxPxH 825x695x490 mm; Peso Netto/Lordo: Kg 90/105;	GRAVI	MVA388GST302	14.900
3 gr	Caldaia: Lt 17; Potenza: 9100 W; Voltaggio: 230/380V; Frequenza: 50/60 Hz; Dimensioni: LxPxH 1075x695x490 mm; Peso Netto/Lordo: Kg 110/125;	GRAVI	MVA388GST303	16.900

OPTIONAL	CARATTERISTICHE	VERSIONI	CODICE	PREZZO €
Approvazioni internazionali				75
Base Macinacaffè Inox	Basamento inox con cassetto; Dim (LxPxH) 250 x 380 x 80		KCS00003	150
Depuratore	Depuratore 8 lt	Manuale	KD80000	120
	Depuratore 9 lt	Automatico	KD9E0000	700
	Depuratore 12 lt	Manuale	KD120000	140
Colori speciali a richiesta	Colore RAL su indicazione del cliente			450
Kit Lancia Vapore Cool Touch			KLVCT002	88
Padiglione Teflonato	Padiglione Teflonato per una pulizia più agevole		07300183*	18
Portafiltro Teflonato			KPFTF00*	90
Portafiltro pelle grigia+ Teflon			KPFPT00*	145
Portafiltro pelle colore+ Teflon	Colore bianco o rosso a richiesta		KPFPT00*	190

Victoria Arduino

Dal 1905

LISTINO PREZZI

VA 388 BLACK EAGLE



Finitura standard

Steelux

Macchina da caffè tradizionale con tecnologia T3 per il controllo di temperatura; Display TFT multifunzione; Computer di bordo; Display LCD per ogni gruppo di erogazione con shot time; Programmazione indipendente della temperatura su ogni gruppo; Lance Cool Touch; Caldaie coibentate; Sistema di erogazione SIS; Dosatura Volumetrica; 2 lance vapore inox; Comandi Push & Pull; 1 lancia acqua calda con economizzatore; Scaldacanze elettrico programmabile.

MODELLO	CARATTERISTICHE	VERSIONI	CODICE	PREZZO €
2 gr	Caldaia: Lt 14; Potenza: 7300 W; Voltaggio: 230/380V; Frequenza: 50/60 Hz; Dimensioni: LxPxH 825x695x490 mm; Peso Netto/Lordo: Kg 90/105;	V	MVA388AVT302	13.200
3 gr	Caldaia: Lt 17; Potenza: 9100 W; Voltaggio: 230/380V; Frequenza: 50/60 Hz; Dimensioni: LxPxH 1075x695x490 mm; Peso Netto/Lordo: Kg 110/125;	V	MVA388AVT303	14.900



OPTIONAL	CARATTERISTICHE	VERSIONI	CODICE	PREZZO €
Approvazioni internazionali				75
Base Macinacaffè Inox	Basamento inox con cassetto; Dim (LxPxH) 250 x 380 x 80		KCS00003	150
Depuratore	Depuratore 8 lt	Manuale	KD80000	120
	Depuratore 9 lt	Automatico	KD9E0000	700
	Depuratore 12 lt	Manuale	KD120000	140
Colori speciali a richiesta	Colore RAL su indicazione del cliente			450
Kit Lancia Vapore Cool Touch			KLVCT002	88
Padiglione Teflonato	Padiglione Teflonato per una pulizia più agevole		07300183*	18
Portafiltro Teflonato			KPFTF00*	90
Portafiltro pelle grigia+ Teflon			KPFPT00*	145
Portafiltro pelle colore+ Teflon	Colore bianco o rosso a richiesta		KPFPT00*	190

Victoria Arduino


Dal 1905

LISTINO PREZZI

VA 358 WHITE EAGLE T³

  Finitura standard Steelux <input type="checkbox"/>	Macchina da caffè tradizionale con tecnologia T3 per il controllo di temperatura; Display TFT multifunzione; Programmazione indipendente della temperatura su ogni gruppo; Caldaie coibentate; Sistema di erogazione HEES; Dosatura Volumetrica; 2 lance vapore inox; Comandi Push & Pull; 1 lancia acqua calda con economizzatore; Scaldatazze elettrico programmabile; Led luminosi sul retro della macchina.				
	MODELLO	CARATTERISTICHE	VERSIONI	CODICE	PREZZO €
	2 gr	Caldaia: Lt 14; Potenza: 7600 W; Voltaggio: 230/380V; Frequenza: 50/60 Hz; Dimensioni LxPxH: 825x660x510 mm; Peso Netto/Lordo: Kg 74/90;	T3		10.200
3 gr	Caldaia: Lt 17; Potenza: 9500 W; Voltaggio: 230/380V; Frequenza: 50/60 Hz; Dimensioni LxPxH: 1055x660x510 mm; Peso Netto/Lordo: Kg 95/115;	T3		11.500	



VA 358 WHITE EAGLE T³

  Finitura standard Bianco <input type="checkbox"/> Nero <input checked="" type="checkbox"/>	Macchina da caffè tradizionale con tecnologia T3 per il controllo di temperatura; Display TFT multifunzione; Programmazione indipendente della temperatura su ogni gruppo; Caldaie coibentate; Sistema di erogazione HEES; Dosatura Volumetrica; 2 lance vapore inox; Comandi Push & Pull; 1 lancia acqua calda con economizzatore; Scaldatazze elettrico programmabile.				
	MODELLO	CARATTERISTICHE	VERSIONI	CODICE	PREZZO €
	2 gr	Caldaia: Lt 14; Potenza: 7600 W; Voltaggio: 230/380V; Frequenza: 50/60 Hz; Dimensioni LxPxH: 825x660x510 mm; Peso Netto/Lordo: Kg 74/90;	T3		9.600
3 gr	Caldaia: Lt 17; Potenza: 9500 W; Voltaggio: 230/380V; Frequenza: 50/60 Hz; Dimensioni LxPxH: 1055x660x510 mm; Peso Netto/Lordo: Kg 95/115;	T3		10.900	



OPTIONAL	CARATTERISTICHE	VERSIONI	CODICE	PREZZO €
Versione gruppi alti				
Luci led	Retro solo versione bianco e nero	Bianco/Nero		150
Lancia Easy Cream	Solo lancia sx			580
Colori speciali a richiesta	Colore RAL su indicazione del cliente			450
Kit Lancia Vapore Cool Touch			KLVCT002	88
Approvazioni internazionali				75
Depuratore	Depuratore 8 lt	Manuale	KD80000	120
	Depuratore 9 lt	Automatico	KD9E0000	700
	Depuratore 12 lt	Manuale	KD120000	140
Padiglione Teflonato	Padiglione Teflonato per una pulizia più agevole		07300183*	18
Portafiltro Teflonato			KPFTF00*	90
Portafiltro pelle grigia+ Teflon			KPFPT00*	145
Portafiltro pelle colore+ Teflon	Colore bianco o rosso a richiesta		KPFPT00*	190
Scaldatazze elettrico programmabile		2 Gruppi		80
		3 Gruppi		105
Base cromata		Bianco/Nero		240

LISTINO PREZZI

VA 358 WHITE EAGLE

  Finitura standard Steelux <input type="checkbox"/>	Macchina da caffè tradizionale con controllo elettronico della temperatura PID; Display TFT Multifunzione; Sistema di erogazione HEES; Dosatura Volumetrica; 2 Lance vapore inox; Comandi Push & Pull; 1 Lancia acqua calda con economizzatore; Scaldatazze elettrico programmabile; Led luminosi sul retro della macchina.				
	MODELLO	CARATTERISTICHE	VERSIONI	CODICE	PREZZO €
	2 gr	Caldaia: lt 14; Potenza: 4500 W; Voltaggio: 230/380V; Frequenza: 50/60 Hz; Dimensioni LxPxH: 825x660x510 mm; Peso Netto/Lordo: 71/87 Kg;	DIGIT		8.700
3 gr	Caldaia: lt 17; Potenza: 5200 W; Voltaggio: 230/380V; Frequenza: 50/60 Hz; Dimensioni LxPxH: 825x660x510 mm; Peso Netto/Lordo: 91/111 Kg;	DIGIT		10.300	


VA 358 WHITE EAGLE

  Finitura standard Bianco <input type="checkbox"/> Nero <input checked="" type="checkbox"/>	Macchina da caffè tradizionale con controllo elettronico della temperatura PID; Display TFT Multifunzione; Sistema di erogazione HEES; Dosatura Volumetrica; 2 Lance vapore inox; Comandi Push & Pull; 1 Lancia acqua calda con economizzatore; Scaldatazze elettrico programmabile.				
	MODELLO	CARATTERISTICHE	VERSIONI	CODICE	PREZZO €
	2 gr	Caldaia: lt 14; Potenza: 4500 W; Voltaggio: 230/380V; Frequenza: 50/60 Hz; Dimensioni LxPxH: 825x660x510 mm; Peso Netto/Lordo: 71/87 Kg;	DIGIT		7.900
3 gr	Caldaia: lt 17; Potenza: 5200 W; Voltaggio: 230/380V; Frequenza: 50/60 Hz; Dimensioni LxPxH: 825x660x510 mm; Peso Netto/Lordo: 91/111 Kg;	DIGIT		9.500	


OPTIONAL	CARATTERISTICHE	VERSIONI	CODICE	PREZZO €
Versione gruppi alti				
Luci led	Retro solo versione bianco e nero	Bianco/Nero		150
Lancia Easy Cream	Solo lancia sx			580
Colori speciali a richiesta	Colore RAL su indicazione del cliente			450
Kit Lancia Vapore Cool Touch			KLVCT002	88
Approvazioni internazionali				75
Depuratore	Depuratore 8 lt	Manuale	KD80000	120
	Depuratore 9 lt	Automatico	KD9E0000	700
	Depuratore 12 lt	Manuale	KD120000	140
Padiglione Teflonato	Padiglione Teflonato per una pulizia più agevole		07300183*	18
Portafiltro Teflonato			KPFTF00*	90
Portafiltro pelle grigia+ Teflon			KPFPT00*	145
Portafiltro pelle colore+ Teflon	Colore bianco o rosso a richiesta		KPFPT00*	190
Scaldatazze elettrico programmabile		2 Gruppi		80
		3 Gruppi		105
Base cromata		Bianco/Nero		240

LISTINO PREZZI

ADONIS T³

 <p>Finitura standard</p> <p>Steelux <input type="checkbox"/></p>	Macchina da caffè tradizionale con tecnologia T3 per il controllo di temperatura; Display LCD Multifunzione; Programmazione indipendente temperature su ogni gruppo; Caldaie coibentate; Sistema di erogazione HEES; Dosatura Volumetrica; 2 Lance vapore inox; Comandi Push & Pull; 1 Lancia acqua calda con economizzatore; Scaldatazze elettrico programmabile; Led luminosi sui gruppi; Altezza maggiorata gruppi (optional)				
	MODELLO	CARATTERISTICHE	VERSIONI	CODICE	PREZZO €
	2 GR	Caldaia vapore: lt 14; Potenza: 7300 W; Voltaggio: 230/380V; Frequenza: 50/60 Hz; Dim: LxPxH 860x570x630 mm; Peso Netto/Lordo: 83/97 Kg;	230V	MADON13VT302	9.490
			380V	MADON13VT302	9.490
3 GR	Caldaia vapore: lt 17; Potenza: 9100 W; Voltaggio: 230/380V; Frequenza: 50/60 Hz; Dim: LxPxH 1090x570x630 mm; Peso Netto/Lordo: 103/118 Kg;	230V	MADON13VT303	10.990	
		380V	MADON13VT303	10.990	

ADONIS STYLE

 <p>Finitura standard</p> <p>Steelux <input type="checkbox"/></p>	Macchina da caffè tradizionale con controllo elettronico della temperatura PID; Display LCD Multifunzione; Sistema di erogazione HEES; Dosatura Volumetrica; 2 Lance vapore inox; Comandi Push & Pull; 1 Lancia acqua calda con economizzatore; Scaldatazze elettrico programmabile; Led luminosi sui gruppi e sul retro della macchina; Piedi rialzati.				
	MODELLO	CARATTERISTICHE	VERSIONI	CODICE	PREZZO €
	2 GR	Caldaia: lt 14; Potenza: 4500 W; Voltaggio: 230/380V; Frequenza: 50/60 Hz; Dim: LxPxH 860x570x630 mm; Peso Netto/Lordo: 83/97 Kg;	230V	MADON13VDG02	8.330
			380V	MADON13VDG02	8.330
3 GR	Caldaia: lt 17; Potenza: 5200 W; Voltaggio: 230/380V; Frequenza: 50/60 Hz; Dim: LxPxH 1090x570x630 mm; Peso Netto/Lordo: 103/118 Kg;	230V	MADON13VDG03	9.740	
		380V	MADON13VDG03	9.740	

OPTIONAL	CARATTERISTICHE	VERSIONI	CODICE	PREZZO €
Colori vintage	Bianco Perla; Rosso Victoria; Nero opaco ●●●			215
Colori speciali a richiesta	Colore RAL su indicazione del cliente			450
Lancia vapore Turbocream	Lancia vapore per montaggio latte automatica senza sonda di temperatura		KLTC0001	45
Lancia vapore Easy Cream	Possibile su lancia sinistra			580
Kit Lancia Vapore Cool Touch			KLVCT002	88
Versione Gruppi alti	Per bicchieri da 16 Oz (specificare nell'ordine)		n.d.	
Approvazioni internazionali				75
Base Macinacaffè Inox	Basamento inox con cassetto; Dim (LxPxH) 250 x 380 x 80		KCS00003	150
Depuratore	Depuratore 8 lt	Manuale	KD80000	120
	Depuratore 9 lt	Automatico	KD9E0000	700
	Depuratore 12 lt	Manuale	KD120000	140
Padiglione Teflonato	Padiglione Teflonato per una pulizia più agevole		07300183*	18
Portafiltro Teflonato			KPFTF00*	90
Portafiltro pelle grigia+ Teflon			KPFPT00*	145
Portafiltro pelle colore+ Teflon	Colore bianco o rosso a richiesta		KPFPT00*	190

LISTINO PREZZI

ADONIS CORE



Finitura standard
Steelux

Macchina da caffè tradizionale; Display LCD Multifunzione; Sistema di erogazione HEES; Dosatura Volumetrica; 2 Lance vapore inox; Comandi Push & Pull; 1 Lancia acqua calda con economizzatore; Piedi ribassati; Scaldatazze elettrico programmabile (optional); Kit luci (optional).

MODELLO	CARATTERISTICHE	VERSIONI	CODICE	PREZZO €
2 GR	Caldia: lt 14; Potenza: 4500 W; Voltaggio: 230/380V; Frequenza: 50/60 Hz; Dim: LxPxH 860x570x630 mm; Peso Netto/Lordo: 83/97 Kg;	230V	MADONS1VDG02	7.760
		380V	MADONS1VDG02	7.760
3 GR	Caldia: lt 17; Potenza: 5200 W; Voltaggio: 230/380V; Frequenza: 50/60 Hz; Dim: LxPxH 1090x570x630 mm; Peso Netto/Lordo: 103/118 Kg;	230V	MADONS1VDG03	9.212
		380V	MADONS1VDG03	9.212

OPTIONAL	CARATTERISTICHE	VERSIONI	CODICE	PREZZO €
Kit Lancia Vapore Cool Touch			KLVCT002	88
Versione Gruppi alti	Per bicchieri da 16 Oz (specificare nell'ordine)		n.d.	-
Approvazioni internazionali				75
Base Macinacaffè Inox	Basamento inox con cassetto; Dim (LxPxH) 250 x 380 x 80		KCS00003	150
Depuratore	Depuratore 8 lt	Manuale	KD80000	120
	Depuratore 9 lt	Automatico	KD9E0000	700
	Depuratore 12 lt	Manuale	KD120000	140
Padiglione Teflonato	Padiglione Teflonato per una pulizia più agevole		07300183*	18
Portafiltro Teflonato			KPF00*	90
Portafiltro pelle grigia+ Teflon			KPFPT00*	145
Portafiltro pelle colore+ Teflon	Colore bianco o rosso a richiesta		KPFPT00*	190
Kit luci*	Led luminosi sui gruppi	2 Gruppi		700
		3 Gruppi		850
Scaldatazze*	Elettrico programmabile	2 Gruppi		100
		3 Gruppi		140


* Kit luci e scaldatazze non sono acquistabili in modalità combinata

Victoria Arduino


Dal 1905

LISTINO PREZZI

VENUS BAR

 <p>Finitura standard Ottone Martellato ■ Rame Martellato ■</p>	Macchina da caffè tradizionale a caldaia verticale; Dosatura Volumetrica (Vers. "V") o manuale (Vers. "S"); 1 Lancia vapore; 1 Lancia acqua calda; Vetrolivello; Manometro a doppia scala.				
	MODELLO	CARATTERISTICHE	VERSIONI	CODICE	PREZZO €
	2 gr	Caldaia Caffè: Lt 7,6; Potenza: 2000 W; Voltaggio: 230V; Frequenza: 50/60 Hz; Dimensioni Base: ø 420 mm; H 920 mm; Dimensioni Imballo: LxPxH 910x680x770 mm; Peso Netto/Lordo: Kg 60/70;	S	MMXS2*SEM02	10.100
			V	MMXV2*VOL02	10.900
3 gr	Caldaia Caffè: Lt 14,8; Potenza: 2600 W; Voltaggio: 230V; Frequenza: 50/60 Hz; Dimensioni Base: ø 490 mm; H 1070 mm; Dimensioni Imballo: LxPxH 910x680x900 mm;	S	MMXS3*SEM03	11.450	
		V	MMXV3*VOL03	12.360	
OPTIONAL		CARATTERISTICHE	VERSIONI	CODICE	PREZZO €
Finitura esterna cromata					910
Depuratore		Depuratore 8 lt	Manuale	KD80000	120
		Depuratore 9 lt	Automatico	KD9E0000	700
		Depuratore 12 lt	Manuale	KD120000	140

ATHENA LEVA

 <p>Finitura standard Ottone Martellato ■ Rame Martellato ■</p>	Macchina da caffè tradizionale con azionamento a leva; Dosatura manuale; 2 Lance vapore; 1 Lancia acqua calda; Vetrolivello.				
	MODELLO	CARATTERISTICHE	VERSIONI	CODICE	PREZZO €
	2 GR	Caldaia Caffè: Lt 15,2; Potenza: 3000 W; Voltaggio: 230/380V; Frequenza: 50/60 Hz; Dimensioni: LxPxH 640x550x710; Dimensioni Imballo: LxPxH 850x630x580 mm; Peso Netto/Lordo: 60/70 Kg;	230V	MMXL2*LEV02	5.570
			380V	MMXL2*LEV02	
3 GR	Caldaia Caffè: Lt 22,8; Potenza: 5000 W; Voltaggio: 230V/380V; Frequenza: 50/60 Hz; Dimensioni LxPxH 840x550x710 mm; Dimensioni Imballo: LxPxH 1050x630x580 mm; Peso Netto/Lordo: 75/85 Kg;	230V	MMXL3*LEV03	6.560	
		380V	MMXL3*LEV03		
OPTIONAL		CARATTERISTICHE	VERSIONI	CODICE	PREZZO €
Finitura esterna cromata			2 Gr.		430
			3 Gr.		700
Kit Lancia Vapore Cool Touch				KLVCT002	88
Approvazioni internazionali					75
Base Macinacaffè Inox		Basamento inox con cassetto; Dim (LxPxH) 250x380x80		KCS00003	150
Depuratore		Depuratore 8 lt	Manuale	KD80000	120
		Depuratore 9 lt	Automatico	KD9E0000	700
		Depuratore 12 lt	Manuale	KD120000	140

Victoria Arduino

Dal 1905

LISTINO PREZZI

Theresia



Finitura standard
Steelux

Macchina da caffè professionale con l'innovativa tecnologia T3; Programmazione individuale dei parametri di temperatura; Dosatura volumetrica; Sistema di erogazione SIS; 1 lancia vapore cool touch; Display grafico; Comandi touch; Caldaia acciaio inox coibentata termicamente; Lancia acqua calda; Portafiltro in pelle teflonato;

MODELLO	CARATTERISTICHE	VERSIONI	CODICE	PREZZO €
1 Gr	Potenza: 3000 W; Voltaggio: 208/240V Frequenza: 50/60 Hz; Dimensioni: LxPxH 430x460x585; Dimensioni Imballo: LxPxH 340x340x460 mm; Peso Netto/Lordo: 32/37 Kg;	Standard	MTher1300001	4.200
		Con cappello	MTher1300101	4.900

Venus Family



Finitura standard
Ottone Martellato
Rame Martellato

Macchina da caffè SEMIPROFESSIONALE; Dosatura manuale; Lance vapore/acqua calda; Riserva Acqua.

MODELLO	CARATTERISTICHE	VERSIONI	CODICE	PREZZO €
1 Gr	Potenza: 1000 W; Voltaggio: 115/230V Frequenza: 50/60 Hz; Dimensioni: LxPxH 320x320x510; Dimensioni Imballo: LxPxH 340x340x460 mm; Peso Netto/Lordo: 16/18 Kg;	115V	MMXF1*SEM01	1.340
		230V	MMXF1*SEM01	

OPTIONAL	CARATTERISTICHE	VERSIONI	CODICE	PREZZO €
Finitura esterna cromata				215
Approvazioni internazionali				75
Base Macinacaffè Inox	Basamento inox con cassetto; Dim. (LxPxH) 250x380x80		KCS00003	150

LISTINO PREZZI

MACINADOSATORI • MYTHOS • GRINDERS



Mythos One

Nero Opaco

Bianco Perla



Mythos Plus


Acciaio Inox

Macinadosatore elettronico On Demand; Macine Long Life $\varnothing = 75$ mm; Display multifunzione; Contatore dosi parziale/totale; n. 3 Dosi programmate; Funzione allungo; Funzione Stop&Go; Funzione "barista"; Regolazione micrometrica della macinatura; Campana caffè in Kostill per alimenti; Tecnologia clima pro (Mythos One); Sistema di sicurezza estrazione campana; Pressino dinamometrico (Mythos Plus).

MODELLO	CARATTERISTICHE	VERSIONI		CODICE	PREZZO €
ONE	Capacità silos caffè: 1.3 Kg. Macine: Long Life $\varnothing = 75$ mm Potenza: 950W (115V) /800W (230V) Voltaggio: 115/230V 50/60 Hz Velocità macin. (sec./dose): 2,7 Produz. Max suggerita: 8 Kg/giorno Dim. LxPxH: 188 x 400 x 510 Peso Netto/Lordo: 23/25 Kg	115V 60Hz	Nero Opaco	AMV 7441	2.180
		220V 50Hz		AMV 7442	2.180
		115V 60Hz	Bianco Perla	AMV 7411	2.180
		220V 50Hz		AMV 7412	2.180
PLUS	Capacità silos caffè: 3,2 Kg; Pressino dinamometrico: 0-24 Kg Macine Long Life $\varnothing = 75$ mm; Potenza: 950/800 W Voltaggio: 115/230V Frequenza: 50/60 Hz Velocità macin. (7gr): 1.2"-2.5" Produz. Max suggerita: 10 Kg/giorno; Dimensioni: LxPxH 188x497x497 mm; Peso Netto/Lordo: 20/22 Kg;	115V 60Hz	Acciaio inox	AMV7001	2.000
		230V 50Hz		AMV7002	1.980
		115V 60Hz	Bianco Perla	AMV7011	2.000
		230V 50Hz		AMV7012	1.980
		115V 60Hz	Rosso Victoria	AMV7021	2.000
		230V 50Hz		AMV7022	1.980
		115V 60Hz	Nero Opaco	AMV7041	2.000
		230V 50Hz		AMV7042	1.980
OPTIONAL	CARATTERISTICHE	VERSIONI	CODICE	PREZZO €	
Colori speciali a richiesta (solo su Mythos Plus)	Colore RAL su indicazione del cliente			125	

LISTINO PREZZI

MACINADOSATORI PROFESSIONALI • GRINDERS

 <p>Finitura standard Ottone Martellato ■ Rame Martellato ■</p>	Macinadosatore Automatico; Regolazione micrometrica della macinatura con scorrimento assiale del rotore; Macine piane D 75 mm o coniche; Contatore di controllo dei caffè erogati.					
	MODELLO	CARATTERISTICHE	VERSIONI	CODICE	PREZZO €	
	MDL/A	Capacità silos caffè: 1,2 Kg; Macine Piane ø 75 mm; Potenza: 950W (115V) / 830W (230V) Voltaggio: 115/230V; Frequenza: 50/60 Hz Produz. Max suggerita: 10 Kg/giorno; Dimensioni: LxPxH 350x230x515 mm; Peso Netto/Lordo: 16/17 Kg;	Macine Piane ø 75 mm	115V	AMLA60*1	1.370
				230V	AMLA60*2	1.370
				380V	AMLA60*4	1.370
MDL/C	Capacità silos caffè: 1,2 Kg; Macine coniche; Potenza: 950W (115V) / 830W (230V) Voltaggio: 115/230V; Frequenza: 50/60 Hz Produz. Max suggerita: 10 Kg/giorno; Dimensioni: LxPxH 350x230x515 mm; Peso Netto/Lordo: 17/18 Kg;	Macine Coniche	115V	AMLC60*1	1.520	
			230V	AMLC60*2	1.520	
			380V	AMLC60*4	1.520	
OPTIONAL		CARATTERISTICHE	VERSIONI	CODICE	PREZZO €	
Versione cromo		Carrozzeria cromata			50	

MACINADOSATORI FAMIGLIA • HOUSE GRINDERS

 <p>Finitura standard Ottone Martellato ■ Rame Martellato ■</p>	Macinadosatore semiprofessionale per famiglia; regolazione micrometrica della macinatura con scorrimento assiale del motore.				
	MODELLO	CARATTERISTICHE	VERSIONI	CODICE	PREZZO €
	MCF	Capacità silos caffè: 0,5 Kg; Macine Piane ø 50 mm; Potenza: 150W Voltaggio: 115/230V; Frequenza: 50/60 Hz Produz. Max suggerita: 0,5 Kg/giorno; Dimensioni: LxPxH 105x200x310 mm; Peso Netto/Lordo: 5/5,5 Kg;	Macine Piane ø 50mm	115V	AMF*7001
230V				AMF*7002	475
OPTIONAL		CARATTERISTICHE	VERSIONI	CODICE	PREZZO €
Versione cromo		Carrozzeria cromata			50

Victoria Arduino - Via M. D'Antegiano, 6 - 62020 Belforte del Chienti - (MC) Italy
Tel. +39 0733.950243 - Fax +39 0733.850247 - Videoconf. +39 0733.950201
e-mail: info@victoriaarduino.com www.victoriaarduino.com